

Как записать ребенка на Мероприятие?

инструкция для родителей (законных представителей) в ГИС АО «Навигатор»

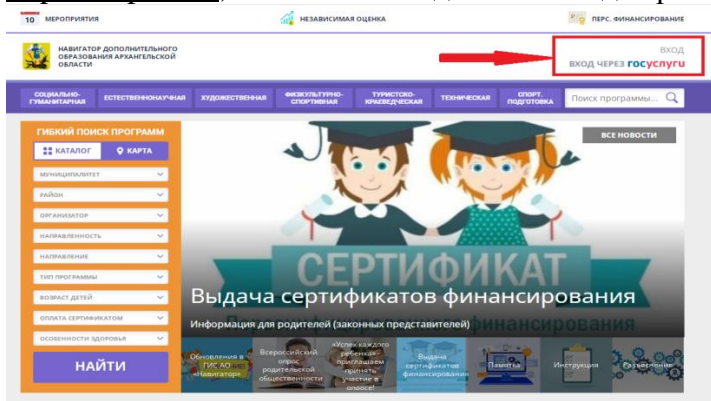


В ГИС АО «Навигатор» в левом правом углу можно перейти в раздел мероприятий, проводимых на территории Архангельской области.

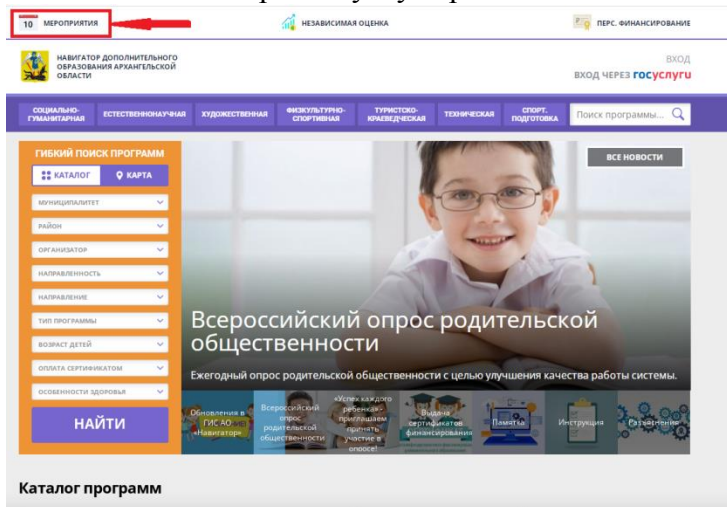
В нём можно узнать о проводимых в организациях конкурсах, олимпиадах, мастер-классах, соревнованиях, выставках, фестивалях, конференциях и др.

Для подачи заявки на мероприятие в Навигаторе нужно выполнить несколько шагов:

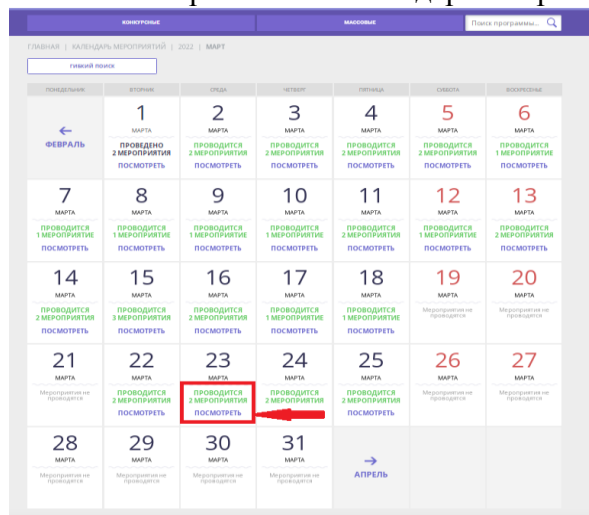
Шаг 1. Если Вы уже зарегистрированы, необходимо авторизоваться на сайте Навигатора <https://dop29.ru/>, нажав на «Вход» или «Вход через Госуслуги» в правом верхнем углу экрана.



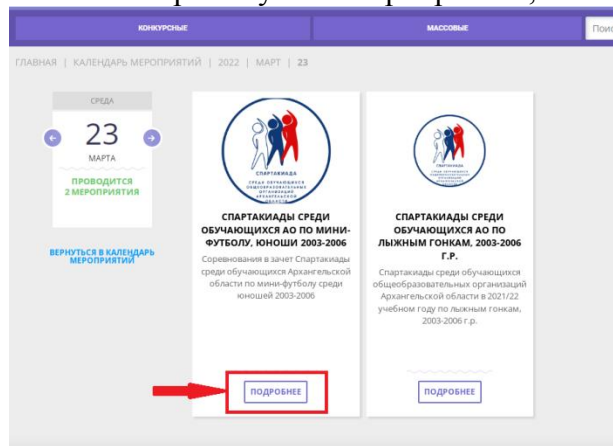
Шаг 2. В левом верхнем углу экрана нажать на кнопку «Мероприятия».



Шаг 3. В открывшемся календаре выбрать нужную Вам дату.

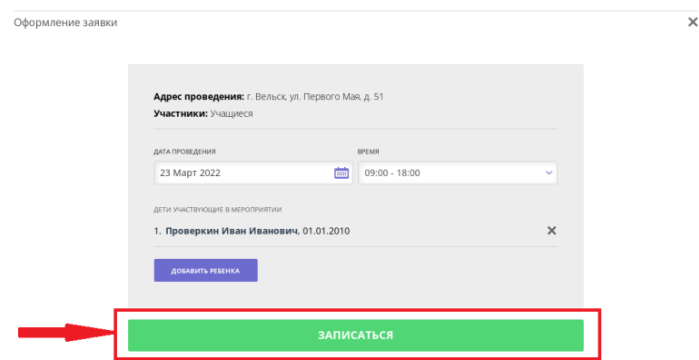


Шаг 4. Выбрать нужное мероприятие, нажав кнопку «Подробнее».



Шаг 5. Нажать кнопку «Записаться», выбрать ребенка, еще раз нажать на кнопку «Записаться».

Спартакиады среди обучающихся АО по мини-футболу, юноши 2003-2006



Шаг 6. При оформлении заявки на Вашу почту будет направлено уведомление с данными заявки и контактами организатора.

Ожидайте звонка или письма от организатора, для подтверждения данных заявки и дальнейших инструкций.



Ваша заявка принята и будет обработана в ближайшее время.